

**Бюджетное учреждение «Центр развития физкультуры и спорта» Грязовецкого
муниципального округа Вологодской области
Структурное подразделение «Спортивная школа»**

Утверждено
приказом от 28 марта 2023 г. № 98

Директор БУ «Центр ФКС»
С.М.Соколов



**ДОПОЛНИТЕЛЬНАЯ ОБРАЗОВАТЕЛЬНАЯ ПРОГРАММА СПОРТИВНОЙ
ПОДГОТОВКИ ПО ВИДУ СПОРТА «БАСКЕТБОЛ»**

Разработана с учетом совокупности минимальных требований к спортивной подготовке, определенных федеральным стандартом спортивной подготовки по виду спорта «баскетбол», утвержденным приказом Министерства спорта РФ 16.11.2022 г. №1006 "Об утверждении федерального стандарта спортивной подготовки по виду спорта "баскетбол" и с учетом требований примерной дополнительной образовательной программы спортивной подготовки по виду спорта «баскетбол», утвержденной приказом Министерства спорта России от 21 декабря 2022 г. № 1312

Срок реализации программы на этапах спортивной подготовки:

- начальной подготовки – 3 года;
- тренировочный этап (этап спортивной специализации) – 5 лет.

Возраст лиц, проходящих спортивную подготовку – от 8 лет и старше.

Программу составили: Инструктор-методист Е.Л.Соболева
Тренер по баскетболу А.П.Волохов

г.Грязовец

I. Общие положения

1. Дополнительная образовательная программа спортивной подготовки по виду спорта «баскетбол» (далее – Программа) предназначена для организации образовательной деятельности по спортивной подготовке виду спорта «баскетбол» с учетом совокупности минимальных требований к спортивной подготовке, определенных федеральным стандартом спортивной подготовки по виду спорта «баскетбол», утвержденным приказом Минспорта России 16 ноября 2022 № 1006 (далее – ФССП). Номер -код спортивной дисциплины «баскетбол» 014 000 2611Я.

Дополнительная образовательная программа спортивной подготовки по виду спорта «баскетбол» (далее – Программа) предназначена для организации спортивной подготовки по виду спорта «баскетбол» в структурном подразделении Спортивная школа бюджетного учреждения «Центр развития физической культуры и спорта» Грязовецкого муниципального округа Вологодской области.

2. Целями Программы являются:

- обеспечение учебно-тренировочного процесса с учетом минимальных требований к спортивной подготовке, определенных федеральным стандартом спортивной подготовки по виду спорта «баскетбол»;

- достижение спортивных результатов на основе соблюдения спортивных и педагогических принципов в учебно-тренировочном процессе в условиях многолетнего, круглогодичного и поэтапного процесса спортивной подготовки;

- всестороннее физическое и нравственное развитие, физическое воспитание обучающихся;

- совершенствование спортивного мастерства посредством организации систематического участия обучающихся в спортивных мероприятиях, включая спортивные соревнования;

- подготовка спортивного резерва для спортивных сборных команд. В данной программе учтены опыт работы лучших тренеров детского и юношеского баскетбола нашей страны, рекомендации зарубежных специалистов, методические разработки специалистов других спортивных игр, а также особенности осуществления спортивной подготовки по виду спорта баскетбол.

II. Характеристика дополнительной образовательной программы

Характеристика баскетбола

Баскетбол, как спортивная игра, в первую очередь привлекает своей яркой зрелищностью, наличием большого количества технико-тактических приемов. Обладая высокой динамичностью, эмоциональностью и в тоже время индивидуализмом и коллективизмом, баскетбол, по мнению многих специалистов в области спорта, является одним из самых эффективных факторов всестороннего физического развития. Игра заключается в том, что игроки двух команд, передвигаются по площадке с мячом или без него и, преодолевая сопротивление соперника, стараются забросить мяч в корзину противника, одновременно не давая возможности завладеть им мячом и бросить его в свою корзину. Победителем считается та команда, которая после истечения игрового времени забросила наибольшее количество мячей в корзину противника.

Баскетбол - одна из самых популярных игр не только в мире, а также в нашей стране. Для нее характерны разнообразные движения: ходьба, бег, остановки, повороты, прыжки, ловля, броски и ведение мяча, осуществляемые в единоборствах с соперниками. Такие разнообразные движения способствуют улучшению обмена веществ, деятельности всех систем организма, формируют координацию.

Разнообразие технических и тактических действий игры в баскетбол и игровая деятельность обладают уникальными свойствами для формирования жизненно важных навыков и умений, а также всестороннего развития физических и психических качеств.

Освоенные двигательные действия игры в баскетбол и сопряжённые с ним физические упражнения являются эффективными средствами укрепления здоровья и могут использоваться человеком на протяжении всей его жизни в самостоятельных формах занятий физической культуры.

Баскетбол имеет не только оздоровительно-гигиеническое значение, но и агитационно-воспитательное. Занятия баскетболом помогают формировать настойчивость, смелость, решительность, честность, уверенность в себе и чувство коллективизма. Эффективность воспитания зависит от того, насколько целеустремленно осуществляется взаимосвязь физического и нравственного воспитания.

Закрепление достигнутых результатов и дальнейшее повышение уровня спортивного мастерства тесно переплетаются с массовой оздоровительной работой и квалифицированной подготовкой резерва из наиболее талантливых юношей и девушек.

3.Сроки реализации этапов спортивной подготовки и возрастные границы лиц, проходящих спортивную подготовку, количество лиц, проходящих спортивную подготовку в группах на этапах спортивной подготовки «баскетбол»

Этапы спортивной подготовки	Продолжительность этапов (в годах)	Минимальный возраст для зачисления в группы (лет)	Наполняемость групп (человек)
Этап начальной подготовки	3	8	15-30
Учебно-тренировочный этап (этап спортивной специализации)	3-5	11	12-24

4. Объем дополнительной образовательной программы спортивной подготовки

Дополнительная образовательная программа спортивной подготовки рассчитана на 52 недели в год и представляет собой непрерывный учебно-тренировочный процесс.

Учебно-тренировочная нагрузка к объему учебно-тренировочного процесса рассчитывается для каждого учебно-тренировочного занятия на основании ее интенсивности, длительности и для каждого этапа спортивной подготовки имеет свой часовой недельный (годовой) объем.

В объем учебно-тренировочной нагрузки входит время всех видов спортивной подготовки и иных мероприятий, относящихся к спортивной подготовке (медицинских восстановительных мероприятий, теоретической подготовки, судейской практики).

Объем учебно-тренировочного процесса:

Этапный норматив	Этапы и годы спортивной подготовки			
	Этап начальной подготовки		Тренировочный этап (этап спортивной специализации)	
	До года	Свыше года	До трёх лет	Свыше трёх лет
Количество часов в неделю	6	6 - 8	8 - 14	12 - 18
Общее количество часов в год	312	312- 416	416- 728	624- 936

Учебно-тренировочный процесс ведется в соответствии с годовым учебно-тренировочным планом, включая период самостоятельной подготовки, обеспечивая непрерывность учебно-тренировочного процесса.

При включении в учебно-тренировочный процесс самостоятельной подготовки ее продолжительность составляет не менее 10% и не более 20 % от общего количества часов, предусмотренных годовым учебно-тренировочным планом.

Продолжительность одного учебно-тренировочного занятия устанавливается в астрономических часах: 1 час (60 минут) и не должна превышать:

на этапе начальной подготовки – двух часов;

на учебно-тренировочном этапе (этапе спортивной специализации) – трех часов.

При проведении более одного учебно-тренировочного занятия в один день суммарная продолжительность занятий не должна составлять более восьми часов.

В часовой объем учебно-тренировочного занятия входят теоретические, практические, восстановительные, медико-биологические мероприятия, инструкторская и судейская практика.

5. Виды и формы обучения, используемые при реализации дополнительной образовательной программы спортивной подготовки

К видам обучения при реализации дополнительной образовательной программы спортивной подготовки относятся: учебно-тренировочные занятия, учебно-тренировочные мероприятия, спортивные соревнования.

Учебно-тренировочные занятия проходят в групповой форме, к ним относятся: занятия по общей физической подготовке, специальной физической подготовке, технической, хореографической, тактической, теоретической, психологической подготовке, инструкторской и судейской практике.

Учебно-тренировочные мероприятия проводятся учреждением для подготовки обучающихся к соревновательной деятельности, а также для контроля за уровнем физической подготовленности в период проведения специальных учебно-тренировочных мероприятиях.

5.1.Соотношение видов спортивной подготовки и иных мероприятий в структуре учебно-тренировочного процесса на этапах спортивной подготовки в баскетболе

Виды спортивной подготовки и иные мероприятия	Этапы подготовки и годы спортивной подготовки			
	Этап начальной подготовки		Тренировочный этап (этап спортивной специализации)	
	1 год	Свыше года	До трёх лет	Свыше трёх лет
Общая физическая подготовка (%)	18 - 20	16 - 18	14 - 16	12 - 14
Специальная физическая подготовка (%)	12 - 14	14 - 16	16 - 18	16 - 18
Участие в спортивных соревнованиях (%)	-	-	5 - 10	7 - 12
Техническая подготовка	30 - 32	28 - 30	24 - 26	20 - 22

(%)				
Тактическая, теоретическая, психологическая подготовка (%)	14 - 18	14 - 18	16 - 18	20 - 24
Инструкторская и судейская практика (%)	-	-	1 - 3	1 - 4
Медицинские, Медико-биологические, восстановительные мероприятия, тестирование и контроль (%)	1 - 3	1 - 3	2 - 4	2 - 4
Интегральная (техничко-тактическая) подготовка (%)	8 - 10	10 - 12	16 - 18	16 - 20

5.2. Учебно-тренировочные мероприятия

№ п/п	Виды учебно-тренировочных мероприятий	Предельная продолжительность учебно-тренировочных мероприятий по этапам спортивной подготовки (количество суток) (без учета времени следования к месту проведения учебно-тренировочных мероприятий и обратно)	
		Этап начальной подготовки	Учебно-тренировочный этап (этап спортивной специализации)
1. Учебно-тренировочные мероприятия по подготовке к спортивным соревнованиям			
1.1.	Учебно-тренировочные мероприятия по подготовке к международным спортивным соревнованиям	-	-
1.2.	Учебно-тренировочные мероприятия по подготовке к чемпионатам России, кубкам России, первенствам России	-	14
1.3.	Учебно-тренировочные мероприятия по подготовке к другим	-	14

	всероссийским спортивным соревнованиям		
1.4.	Учебно-тренировочные мероприятия по подготовке к официальным спортивным соревнованиям субъекта Российской Федерации	-	14
2. Специальные учебно-тренировочные мероприятия			
2.1.	Учебно-тренировочные мероприятия по общей и (или) специальной физической подготовке	-	14
2.2.	Восстановительные мероприятия	-	-
2.3.	Мероприятия для комплексного медицинского обследования	-	-
2.4.	Учебно-тренировочные мероприятия в каникулярный период	До 21 суток подряд и не более двух учебно-тренировочных мероприятий в год	
2.5.	Просмотровые учебно-тренировочные мероприятия	-	До 60 суток

Учебно-тренировочные мероприятия проводятся учреждением для подготовки обучающихся к соревновательной деятельности, а также для контроля за уровнем физической подготовленности в период проведения специальных учебно-тренировочных мероприятиях.

5.3. Спортивные соревнования

Требования к участию в спортивных соревнованиях обучающихся:

соответствие возраста, пола и уровня спортивной квалификации обучающихся положениям (регламентам) об официальных спортивных соревнованиях согласно Единой всероссийской спортивной классификации и правилам вида спорта «баскетбол»;

наличие медицинского заключения о допуске к участию в спортивных соревнованиях;

соблюдение общероссийских антидопинговых правил и антидопинговых правил, утвержденных международными антидопинговыми организациями.

Учреждение направляет обучающегося и лиц, осуществляющих спортивную подготовку, на спортивные соревнования на основании утвержденного плана физкультурных и спортивных мероприятий, формируемого в том числе в соответствии с Единым календарным планом межрегиональных, всероссийских и международных физкультурных мероприятий и спортивных мероприятий, и соответствующих положений (регламентов) об официальных спортивных соревнованиях.

Виды и объем соревновательной деятельности:

Виды соревнований (игр)	Этапы подготовки			
	Этап начальной подготовки		Тренировочный этап (этап спортивной специализации)	
	до года	свыше года	До двух лет	Свыше двух лет
Контрольные	1 - 3	1 - 3	3 - 5	3 - 5
Отборочные	-	-	1 - 3	1 - 3
Основные	1	1	3	3
Всего игр	20	20 - 25	40 - 50	50 - 60

5.4. Иные виды (формы) обучения – физкультурные мероприятия в форме спартакиад, спортивных эстафет, спортивных праздников.

6. Годовой учебно-тренировочный план

К иным условиям реализации дополнительной образовательной программы спортивной подготовки относятся трудоемкость дополнительной образовательной программы спортивной подготовки (объемы времени на ее реализацию) с обеспечением непрерывности учебно-тренировочного процесса, а также порядок и сроки формирования учебно-тренировочных групп.

Дополнительная образовательная программа спортивной подготовки рассчитывается на **52** недели в год (в часах).

Учебно-тренировочный процесс в организации, реализующей дополнительную образовательную программу спортивной подготовки, должен вестись в соответствии с годовым учебно-тренировочным планом (включая период самостоятельной подготовки по индивидуальным планам спортивной подготовки для обеспечения непрерывности учебно-тренировочного процесса).

Самостоятельная подготовка может составлять не менее 10% и не более 20% от общего количества часов, предусмотренных годовым учебно-тренировочным планом организации, реализующей дополнительную образовательную программу спортивной подготовки.

Продолжительность одного учебно-тренировочного занятия при реализации дополнительной образовательной программы спортивной подготовки устанавливается в часах и не должна превышать:

на этапе начальной подготовки – двух часов;

на учебно-тренировочном этапе (этапе спортивной специализации) – трех часов;

При проведении более одного учебно-тренировочного занятия в один день суммарная продолжительность занятий не должна составлять более восьми часов.

В часовой объем учебно-тренировочного занятия входят теоретические, практические, восстановительные, медико-биологические мероприятия, инструкторская и судейская практика.

Годовой учебно-тренировочный план

№ п/п	Виды подготовки и иные мероприятия	Этапы полготовки			
		Этап начальной подготовки		Учебно-тренировочный этап (этап спортивной специализации)	
		До года	Свыше года	До трех лет	Свыше трех лет
		Количество часов в неделю			
		6	6 - 8	8 - 14	12 - 18
		Занятие (часы)			
		2	2	3	3
		наполняемость			
		15-25		12 -24	
1.	Общая физическая подготовка	89	59- 68	48 - 83	74 -91
2.	Специальная физическая подготовка	53	53 -67	57 – 150	120 – 168
3.	Участие в спортивных соревнованиях	0	0	8 - 26	43 -168
4.	Техническая подготовка	77	97-100	106 -116	124 -160
5.	Тактическая, теоретическая и психологическая подготовка	30	34 - 46	50 - 160	124 -180
6.	Контрольные мероприятия (тестирование и контроль)	6	6	6 - 10	12
7.	Инструкторская, судейская практика	0	0	2 - 20	6 -20
8.	Медицинские, медико-биологические, восстановительные мероприятия	9	9	9 - 13	9 - 13
9.	Интегральная подготовка	37	75 -100	106 - 150	99-168
	Итого в год часов	312	312- 416	416- 728	624- 936

7. Календарный план воспитательной работы

Календарный план воспитательной работы составлен на учебный год с учетом учебного плана, учебно-тренировочного графика и следующих основных задач воспитательной работы:

- формирование духовно-нравственных, морально-волевых и этических качеств;

- воспитание лидерских качеств, ответственности и патриотизма;
- всестороннее гармоничное развитие физических качеств;
- укрепление здоровья спортсменов;
- привитие навыков здорового образа жизни;
- формирование основ безопасного поведения при занятиях спортом;
- развитие и совершенствование навыков саморегуляции и самоконтроля.

№ п/п	Направление работы	Мероприятия	Сроки проведения
1.	Профориентационная деятельность		
1.1.	Судейская практика	Участие в спортивных соревнованиях различного уровня, в рамках которых предусмотрено: - практическое и теоретическое изучение и применение правил вида спорта и терминологии, принятой в виде спорта; - приобретение навыков судейства и проведения спортивных соревнований в качестве помощника спортивного судьи и (или) помощника секретаря спортивных соревнований; - приобретение навыков самостоятельного судейства спортивных соревнований; - формирование уважительного отношения к решениям спортивных судей; - воспитание внутренней установки на строгое и неукоснительное соблюдение правил вида спорта	В течение года
1.2.	Инструкторская практика	Учебно-тренировочные занятия, в рамках которых предусмотрено: - освоение навыков организации и проведения учебно-тренировочных занятий в качестве помощника тренера-преподавателя, инструктора; - составление конспекта учебно-тренировочного занятия в соответствии с поставленной задачей; - формирование навыков наставничества; - формирование сознательного отношения к учебно-тренировочному и соревновательному процессам; - формирование склонности к педагогической работе; - ...	В течение года
2.	Здоровьесбережение		
2.1.	Организация и проведение	Проведение бесед	с В течение года

	мероприятий, направленных на формирование здорового образа жизни	обучающимися и специальных акций (дней здоровья и др.), предусматривающих: – формирование ответственного отношения к своему здоровью и установки на здоровый образ жизни (здоровое питание, соблюдение гигиенических правил, сбалансированный режим занятий и отдыха, регулярная физическая активность); - осознание последствий и неприятие вредных привычек (употребление алкоголя, наркотиков, курение) и иных форм вреда для физического и психического здоровья;	
2.2.	Здоровьесберегающее воспитание в системе учебно-тренировочных занятий	Обеспечение направленности учебно-тренировочных занятий на: – формирование гигиенических навыков, связанных с двигательной активностью и занятием избранным спортом; – обеспечение соблюдения режима дня, закаливание организма; – знание и соблюдение основ спортивного питания; формирование знаний и навыков, связанных с соблюдением требования техники безопасности при занятиях избранным спортом;	В течение года
2.3.	Режим питания и отдыха	Практическая деятельность и восстановительные процессы обучающихся: - формирование навыков правильного режима дня с учетом спортивного режима (продолжительности учебно-тренировочного процесса, периодов сна, отдыха, восстановительных мероприятий после тренировки, оптимальное питание, профилактика переутомления и травм, поддержка физических кондиций, знание способов закаливания и укрепления иммунитета); - ...	В течение года
3.	Патриотическое воспитание обучающихся		
3.1.	Теоретическая подготовка	Включение в содержание	В течение года

		теоретической подготовки вопросов патриотического воспитания (формирование качеств юного спортсмена – гражданина своей страны, чувства ответственности перед Родиной, гордости за свой край, свою Родину, воспитание уважения к государственным символам (герб, флаг, гимн), готовности к служению Отечеству, его защите на примере роли, традиций и развития вида спорта в современном обществе, легендарных спортсменов в Российской Федерации, в регионе)	
3.2.	Формирование чувства гордости за достижения нашей страны в мировом и отечественном спорте	Через систему учебно-тренировочных занятий.	В течение года
3.3.	Проведение физкультурных и спортивных мероприятий, посвященных дням воинской славы и памятным датам России ¹	23 февраля – День защитника Отечества 9 мая – День Победы советского народа в Великой Отечественной войне 1941 - 1945 годов 4 ноября – День народного единства	По плану
3.4.	Формирование уважения к российским спортсменам – героям спорта	Через систему учебно-тренировочных занятий	
3.5.		Организация церемоний открытия и закрытия физкультурных и спортивных мероприятий (подъем государственного флага, исполнение государственного гимна, проведение спортивного парада, вручение наград и наградной атрибутики и т.д.) Использование атрибутики, эмблемы физкультурных мероприятий и спортивных соревнований	По графику (плану) проведения физкультурных мероприятий и спортивных соревнований

8. План мероприятий, направленный на предотвращение допинга в спорте и борьбу с ним

План направлен на решение следующих задач:

- 1) формирование ценностно-мотивационной сферы, способствующей привитию честных способов борьбы в спорте;
- 2) опровержение стереотипного мнения о повсеместном распространении допинга в большом спорте и невозможности достижения выдающихся результатов без него, а также о том, что допинг способен заменить тренировочный процесс;
- 3) раскрытие перед занимающимися молодыми людьми тех возможностей для роста результатов, которые дают обычные тренировочные средства, а также психологическая подготовка (развитие стрессоустойчивости, волевых качеств);
- 4) формирование у занимающихся молодых людей более широкого взгляда на жизненные и, в частности, профессиональные перспективы, где спорт будет не самоцелью, а лишь одной из ступенек на пути к достижению жизненных успехов;
- 5) воспитание ответственности, привычки самостоятельно принимать решения и прогнозировать их возможные последствия, избегание перекладывания ответственности на третьих лиц;
- 6) пропаганда принципов fair-play («честная игра»), отношения к спорту как к площадке для честной конкуренции и воспитания личностных качеств;
- 7) повышение в глазах молодежи ценности здоровья и пропаганда отношения к спорту как к способу его достижения, а не как к площадке для самоутверждения, где нужно побеждать любой ценой.

№ п/п	Содержание мероприятия и его форма	Сроки проведения (год подготовки)	Рекомендации по проведению мероприятий
1.	Моральные и этические ценности физической культуры и спорта (беседа)	первый, второй год	Особенности данных мероприятий на первом и втором году подготовки связаны с новым статусом ребенка – статусом спортсмена. Необходимо сформировать начальные детские убеждения о высокой нравственности физической культуры и спорта. Главной задачей антидопинговых мероприятий на первом и втором году подготовки является формирование у детей устойчивого положительного опыта соблюдения моральных и этических норм в учебно-тренировочной и соревновательной деятельности, и их применение в
2.	Ознакомление с принципом честной спортивной борьбы fair-play, с пояснением его особенностей и демонстрацией примеров в спорте (беседа)	первый, второй год	
3.	Поощрение соблюдения принципа fair-play в учебно-тренировочной и соревновательной деятельности. Примеры соблюдения принципа fair-play юными спортсменами в учебно-тренировочной и соревновательной деятельности в волейболе (беседа)	первый, второй год	
4.	Поощрение соблюдения принципа fair-play в учебно-тренировочной и соревновательной деятельности. Примеры соблюдения принципа fair-play юными спортсменами в других видах физкультурной и спортивной деятельности (беседа)	первый, второй год	
5.	Пропаганда принципов fair-play, отношения к спорту как к площадке для	первый, второй год	

	честной конкуренции и воспитания личностных качеств (беседа)		повседневной жизни, формирование основ знаний о здоровом образе жизни, профилактике вредных привычек (соответствующих данному возрасту), знаний о гигиене спортсмена. На третьем году спортивной подготовки юный спортсмен в совокупности с повторением ранее пройденного материала, обязан иметь общие представления о допинге и его вреде для здоровья спортсмена, о существовании и особенностях деятельности организаций, осуществляющих борьбу с применением допинга в спорте.
6.	Здоровый образ жизни - главное условие профилактики возникновения вредных привычек (беседа)	первый, второй, третий год	
7.	Вредные привычки и их преодоление (беседа)	первый, второй, третий год	
8.	Здоровые привычки - здоровый образ жизни (викторина)	первый, второй, третий год	
9.	Гигиена спортсмена (викторина)	первый, второй, третий год	
10.	Ознакомление с правами и обязанностями волейболиста (беседа)	третий год	
11.	Формирование критического отношения к допингу (беседа)	третий год	
12.	Организации, осуществляющие борьбу с применением допинга в спорте (беседа)	третий год	

9. Планы инструкторской и судейской практики

Одной из задач реализации дополнительной образовательной Программы является подготовка спортсменов к роли помощника тренера, инструкторов и участие в организации и проведении массовых спортивных соревнований в качестве судей. Решение этих задач целесообразно начинать на начальном этапе и продолжать инструкторско-судейскую практику на всех последующих этапах подготовки.

Этап группа	Наименование мероприятия	Количество часов
УТЭ-1	Тестирования и проведение тестов по Правилам баскетбола	2
	Составление комплексов упражнений по общей физической подготовке для этапа начальной подготовки	1
	Помощь тренеру-преподавателю в приеме контрольных нормативов (работа секретаря)	2
УТЭ-2	Тестирования и проведение тестов по Правилам баскетбола	2
	Инструкторская практика: подача команд на организацию занятий, построение и перестроение группы на месте и в движении; - умение наблюдать и анализировать выполнение приемов игры учащимися; - определение ошибки при выполнении приема партнером и указание путей ее исправления; - составление комплекса упражнений по проведению разминки; - составление конспекта занятия (разминки) и его (ее)	4

	проведение с обучающимися младших групп под наблюдением тренера.	
	Составление комплексов упражнений по специальной физической подготовке для этапа начальной подготовки	2
	Помощь тренеру-преподавателю в приеме контрольных нормативов (работа судьи при участниках)	2
УТЭ-3	Судейская практика: Составление положения о проведении соревнований на первенство школы по баскетболу; Умение вести судейскую документацию; Участие в судействе учебных игр совместно с тренером; Судейство учебных игр в качестве помощника и главного судьи в поле; Участие в судействе официальных игр в составе судейской группы; Судейство игры в качестве помощника и главного судьи.	8
	Помощь тренеру-преподавателю в приеме контрольных нормативов	8
УТЭ-4	Тестирования и проведение тестов по Правилам баскетбола	4
УТЭ-5	Инструкторская практика: подача команд на организацию занятий, построение и перестроение группы на месте и в движении; - умение наблюдать и анализировать выполнение приемов игры учащимися; - определение ошибки при выполнении приема партнером и указание путей ее исправления; - составление комплекса упражнений по проведению разминки; - составление конспекта занятия (разминки) и его (ее) проведение с обучающимися младших групп под наблюдением тренера.	6
	Судейская практика: Составление положения о проведении соревнований на первенство школы по баскетболу; Умение вести судейскую документацию; Участие в судействе учебных игр совместно с тренером; Судейство учебных игр в качестве помощника и главного судьи в поле; Участие в судействе официальных игр в составе судейской группы;	10

10. Медицинские, медико-биологические, восстановительные мероприятия

Этапы, года	Наименование мероприятий
Начальная подготовка	Педагогические: - рациональное распределение нагрузки в макро и микроциклах - управление работоспособностью (нагрузка-отдых) - выявление признаков утомляемости - учет функциональных возможностей организма - смена видов спортивной деятельности
	Психологические: - снятие эмоционального напряжения

	<p>-методы внушения (приказ, самоприказ) -аудиовизуальные средства (светомузыка, шум дождя, плеск волн, пение птиц) - дыхательная и мимическая гимнастика</p> <p>Гигиенические: - выполнение режима дня (сон, режим питания, питьевой режим) -гигиена тела (душ, ванны, сауна, баня) -предотвращение перегрева и переохлаждения - оптимальная масса тела</p> <p>Медико-биологические: - правильное питание -витаминизация - массаж ручной и инструментальный (вибромассаж, подводный) -ЛФК</p> <p>Фармакологические: - витаминизация (аэровит, ундевит, татравит, витамины В.С.Е)</p>
УТЭ	<p>Педагогические: - рациональное распределение нагрузки в макро и микроциклах - управление работоспособностью (нагрузка-отдых) - выявление признаков утомляемости - учет функциональных возможностей организма - смена видов спортивной деятельности</p> <p>Психологические: - снятие эмоционального напряжения - методы психологической защиты (фантазии, рационализации, замещения) -методы внушения (приказ, самоприказ) -аудиовизуальные средства (светомузыка, шум дождя, плеск волн, пение птиц) - дыхательная и мимическая гимнастика</p> <p>Гигиенические: - выполнение режима дня (сон, режим питания, питьевой режим) -гигиена тела (душ, ванны, сауна, баня) -предотвращение перегрева и переохлаждения - оптимальная масса тела</p> <p>Медико-биологические: - правильное питание -витаминизация - массаж ручной и инструментальный (вибромассаж, подводный) - ионизация воздуха -аэроионизация воздуха -электростимулирование - УФО -гидротерапия -ЛФК</p> <p>Фармакологические: - витаминизация (аэровит, ундевит, татравит, витамины В.С.Е) - препараты энергетического действия (элеуторокок, жасмин)</p>

III. Система контроля

11. По итогам освоения Программы применительно к этапам спортивной подготовки лицу, проходящему спортивную подготовку (далее — обучающийся), необходимо выполнить следующие требования к результатам прохождения Программы, в том числе, к участию в спортивных соревнованиях:

1. На этапе начальной подготовки:

- изучить основы безопасного поведения при занятиях спортом;
- повысить уровень физической подготовленности;
- овладеть основами техники вида спорта «баскетбол»;
- получить общие знания об антидопинговых правилах;
- соблюдать антидопинговые правила;
- принять участие в официальных спортивных соревнованиях не ниже муниципального уровня;
- ежегодно выполнять контрольно-переводные нормативы (испытания)
- по видам спортивной подготовки; получить уровень спортивной квалификации (спортивный разряд), необходимый для зачисления и перевода на учебно-тренировочной этап (этап спортивной специализации).

2. На учебно-тренировочном этапе (этапе спортивной специализации):

- повышать уровень физической, технической, тактической, теоретической и психологической подготовленности;
- изучить правила безопасности при занятиях видом спорта «баскетбол» и успешно применять их в ходе проведения учебно-тренировочных занятий и участия в спортивных соревнованиях;
- соблюдать режим учебно-тренировочных занятий;
- изучить основные методы саморегуляции и самоконтроля;
- овладеть общими теоретическими знаниями о правилах вида спорта «баскетбол»;
- изучить антидопинговые правила;
- соблюдать антидопинговые правила и не иметь их нарушений;
- ежегодно выполнять контрольно-переводные нормативы (испытания) по видам спортивной подготовки;
- принимать участие в официальных спортивных соревнованиях не ниже уровня спортивных соревнований муниципального образования на первом, втором и третьем году;
- принимать участие в официальных спортивных соревнованиях проведения не ниже уровня спортивных соревнований субъекта Российской Федерации, начиная с четвертого года;
- получить уровень спортивной квалификации (спортивный разряд), необходимый для зачисления и перевода на этап совершенствования спортивного мастерства.

12. Оценка результатов освоения Программы

Оценка результатов освоения Программы сопровождается аттестацией обучающихся, проводимой на основе разработанных комплексов контрольных упражнений, а также с учетом результатов участия обучающегося в спортивных соревнованиях и достижения им соответствующего уровня спортивной квалификации.

Основанием для зачисления и перевода обучающихся на следующий год обучения является достижение соответствующего уровня спортивной квалификации и выполнение контрольно-переводных нормативов по общей физической и специальной физической подготовке для зачисления и перевода на этапы спортивной подготовки.

13. Контрольные и контрольно-переводные нормативы (испытания) по видам спортивной подготовки:

Важнейшей функцией управления наряду с планированием является контроль, определяющий эффективность тренировочной работы с баскетболистами на всех этапах многолетней подготовки. В процессе тренировочной работы систематически ведется учет подготовленности путем:

- текущей оценки усвоения изучаемого материала;
- оценки результатов выступления в соревнованиях команды и индивидуальных игровых показателей;
- объёма и интенсивности тренировочных нагрузок
- выполнения контрольных упражнений по общей и специальной физической подготовке.

Нормативы общей физической и специальной физической подготовки для зачисления и перевода в группы на этап начальной подготовки по виду спорта «баскетбол»

№ п/п	Упражнения	Единица измерения	Норматив до года обучения		Норматив свыше года обучения	
			мальчики	девочки	мальчики	девочки
1. Нормативы общей физической подготовки						
1.1	Челночный бег 3x10 м	с	не более		не более	
			10,3	10,6	9,6	9,9
1.2	Прыжок в длину с места толчком двумя ногами	см	не менее		не менее	
			110	105	130	120
2. Нормативы специальной физической подготовки						
2.1	Прыжок вверх с места со взмахом руками	см	не менее		не менее	
			20	16	22	18
2.2	Бег на 14 м	с	не более		не более	
			3,5	4,0	3,4	3,9

Нормативы общей физической и специальной физической подготовки и уровень спортивной квалификации (спортивные разряды) для зачисления и перевода в группы на учебно-тренировочный этап (этап спортивной специализации) по виду спорта «баскетбол»

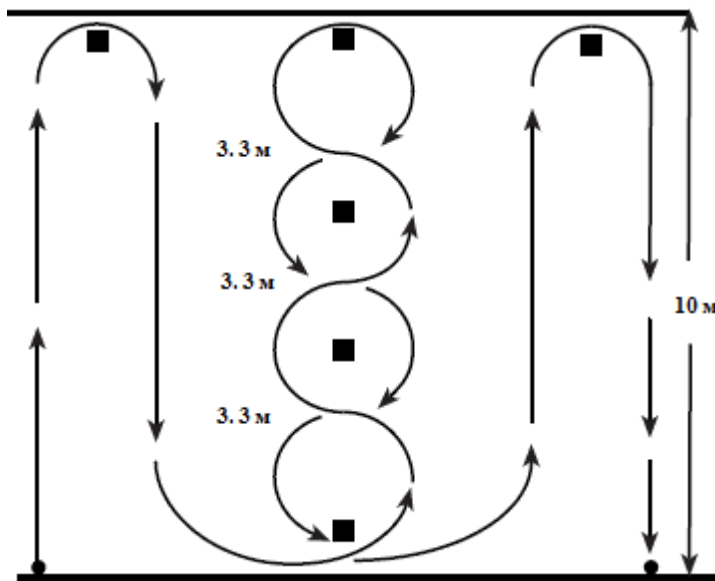
№ п/п	Упражнения	Единица измерения	Норматив	
			юноши/мужчины	девушки/женщины
1. Нормативы общей физической подготовки				
1.1	Сгибание и разгибание рук в упоре лёжа на полу	количество раз	не менее	
			13	7
1.2	Челночный бег 3x10 м	с	не более	
			9,0	9,4
1.3	Прыжок в длину с места толчком двумя ногами	см	не менее	
			150	135
1.4	Поднимание туловища из положения лёжа на спине (за 1 мин)	количество раз	не менее	
			32	28
2. Нормативы специальной физической подготовки				
2.1	Скоростное ведение мяча 20 м	с	не более	
			10,0	10,7

2.2	Прыжок вверх с места со взмахом руками	см	не менее	
			35	30
2.3	Челночный бег 10 площадок по 28 м	с	не более	
			65	70
2.4	Бег на 14 м	с	не более	
			3	3,4
3. Уровень спортивной квалификации				
3.1	Период обучения на этапе спортивной подготовки (до трёх лет)	Не устанавливается		
3.2	Период обучения на этапе спортивной подготовки (свыше трёх лет)	Спортивные разряды – «третий юношеский спортивный разряд», «второй юношеский спортивный разряд», «первый юношеский спортивный разряд», «третий спортивный разряд», «второй спортивный разряд»		

Описание контрольных упражнений по специальной подготовке:

«Иллинойс Тест»

Для проведение этого теста необходимо иметь 8 конусов, секундомер и ровную поверхность площадки. Первый конус устанавливаем на месте старта. Второй конус устанавливаем точно напротив него на расстоянии 10 метров. Этот конус служит точкой смены направления движения. С такой же целью и на таком же расстоянии, должен быть установлен конус напротив места финиша. Расстояние между конусами, обозначающими «Старт» и «Финиш» должно составлять 5 метров.



Ровно по центру, между конусами, обозначающими «Старт» и «Финиш», строго по вертикали, с интервалом 3.3 метра, устанавливаем ещё 4 конуса.

Спортсмен стартует по команде тренера из положения «лёжа лицом в пол». Маршрут движения спортсмена от старта до финиша указан на прилагаемом рисунке.

«ШАТТЛ» 5-10-5

Цель: Определить уровень координации спортсмена при движении с резким изменением направления.

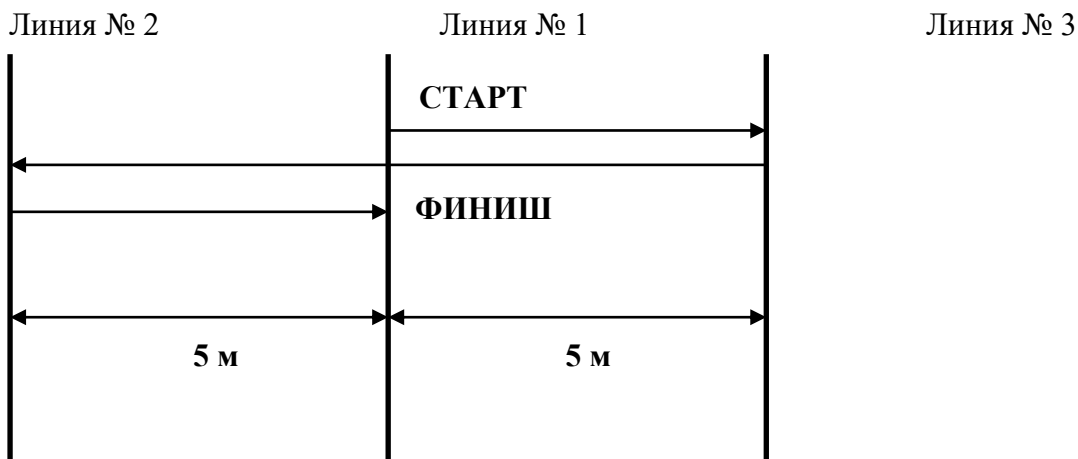
Методика проведения теста

На ровной поверхности отмерить дистанцию 10 метров. Посередине проводим линию, которая будет обозначать место старта и финиша.

Стартовая позиция участника, лицом к тренеру, обе ноги находятся за линией № 1. По сигналу участник начинает движение к линии № 3 и добывав до неё, касается линии

правой рукой. Затем он выполняет разворот и бежит к линии № 2, добежав до неё, производит касание этой линии левой рукой, разворачивается и делает финишный рывок.

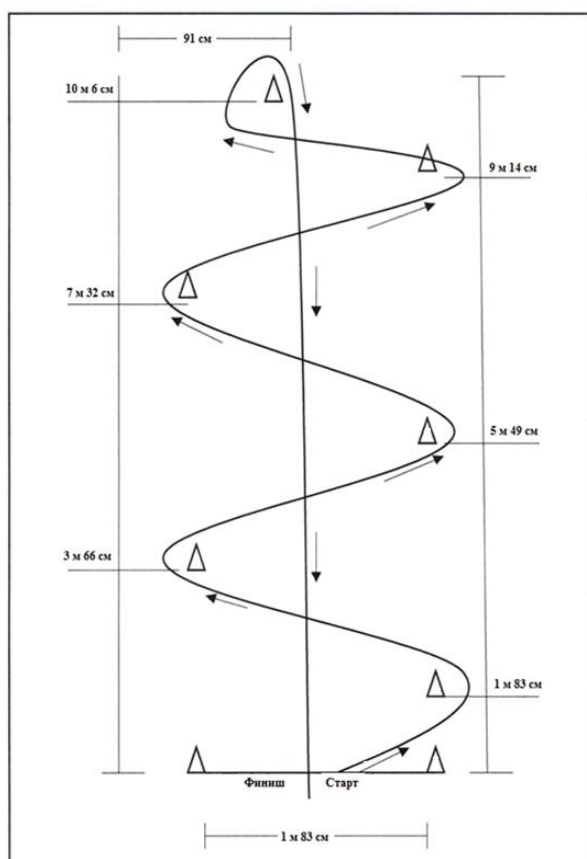
Все развороты при смене направления движения выполняются лицом к месту, где находится тренер с секундомером.



Прыжок в длину с места

Исходное положение: встать около черты, ноги слегка расставить, примерно на ширину плеч, стопы держать параллельно, а руки — вдоль туловища. Перед толчком нужно поднять руки вперед-вверх и встать на носки ног, затем присесть, согнув ноги в коленях, и, опираясь на всю ступню, туловище наклонить слегка вперед, руки опустить вперед-вниз-назад. Толчок выполняется двумя ногами и должен быть сильным и резким. Во время полета ноги сначала сгибаются, а потом выносятся вперед. При приземлении, вынесенные вперед ноги ставятся на пятки. Для сохранения равновесия руки нужно поднять вперед, а туловище наклонить вперед-книзу. Приземляться на баскетбольной площадке надо обязательно на гимнастический мат, а на стадионе — в яму с песком.

Спринт 20 метров



Исходное положение: встать около черты. По сигналу тренера сделать максимальное ускорение 20 метров. Дается две попытки. Лучшее время фиксируется.

«Дэнвер» (без дриблинга)

По сигналу участник начинает движение змейкой. Пройдя последний, шестой конус, участник возвращается по прямой линии вниз площадки. Расположение конусов и маршрут движения участника показаны на прилагаемой схеме. Задача участника пройти на высокой скорости всю дистанцию и показать максимально возможный результат. Время фиксируется с помощью секундомера.

Внутренними правилами этого тестирования предусмотрены штрафные санкции в случае:

а.) Если участник во время своего движения, по каким-либо причинам пропустит один из конусов;

б.) Если участник во время движения заденет один из стоящих конусов;

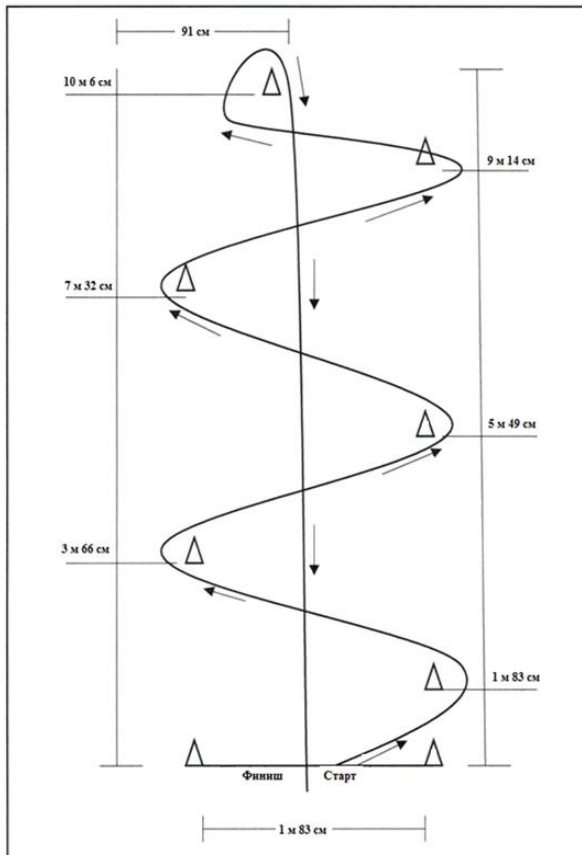
За каждое допущенное нарушение участнику добавляется по 5 секунд к показанному им времени.

Все нарушения вносятся в протокол и суммируются, затем всё это умножается на 5 секунд и полученный результат приплюсовывается к результату, зафиксированному на секундомере, на финише. Полученное время вносится в протокол как суммарное время спортсмена.

Техническая подготовка:

«Дэнвер»

По сигналу дриблёр начинает движение, обводя поочерёдно, расставленные в



определённом порядке конусы. Пройдя последний, шестой конус, дриблёр возвращается по прямой линии вниз площадки. Расположение конусов и маршрут движения дриблёра показаны на прилагаемой схеме. Задача дриблёра пройти на высокой скорости всю дистанцию и показать максимально возможный результат. Время фиксируется с помощью секундомера.

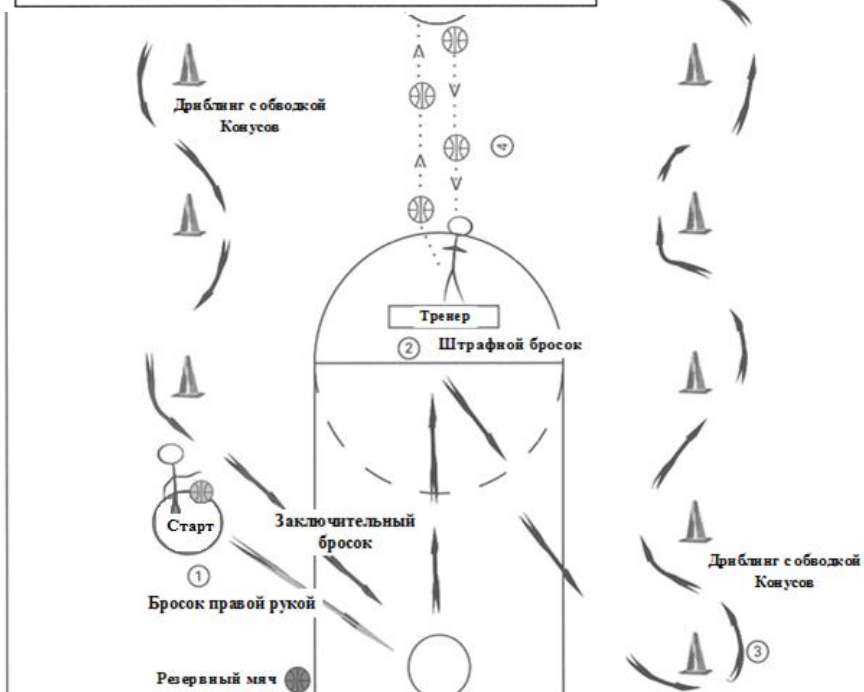
Внутренними правилами этого тестирования предусмотрены штрафные санкции для дриблёра в случае:

а.) Если дриблёр во время своего движения, по каким-либо причинам пропустит один из конусов;

б.) Если дриблёр во время движения заденет один из стоящих конусов;

За каждое допущенное нарушение дриблёру добавляется по 5 секунд к показанному им времени.

Все нарушения вносятся в протокол и суммируются, затем всё это умножается на 5 секунд и полученный результат приплюсовывается к результату, зафиксированному на секундомере, на финише. Полученное время вносится в протокол как суммарное время спортсмена.



Комплекс № 1.
Упрощённая версия для младших групп (9-11 лет).

По сигналу дриблёр начинает движение из пункта № 1 и выполняет бросок по корзине. Участник может приступать к выполнению задания следующего этапа только после результативного броска или трёх промахов. На втором этапе участник выполняет бросок со штрафной линии. Условие то же самое, либо один результативный бросок, либо три промаха. На третьем этапе участнику предстоит продемонстрировать скоростной дриблинг с обводкой, расставленных в определённом порядке конусов, до точки от которой он должен будет выполнить передачу мяча тренеру, находящемуся недалеко от линии штрафного броска. (Смотрите схему).

Во время выполнения передачи мяча участник обязан, хотя бы одной ногой касаться линии, обозначающей точку этого этапа. Ответного паса от тренера участник должен дожидаться стоя на месте, без движения навстречу летящему к нему мячу. Получив от тренера мяч, участник выполняет дриблинг с обводкой стоящих на его пути конусов. Дриблинг должен выполняться на максимальной для участника скорости. Пройдя в таком режиме последний конус, участник должен выполнить бросок по корзине. Секундомер останавливается после результативного броска, либо после третьего промаха.

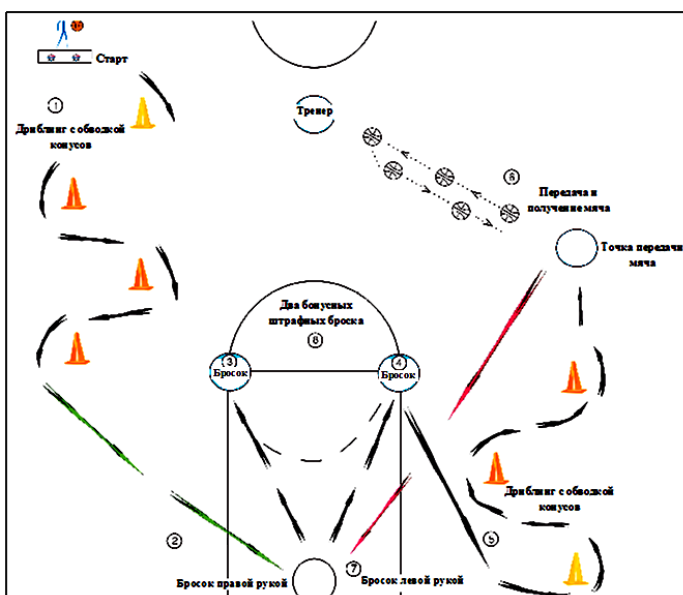
Штрафные санкции состоят из добавления двух секунд к результату прохождения дистанции за каждую из нижеперечисленных ошибок:

1. Пробежка.
2. Пронос мяча.
3. Переход к следующему этапу до того как будет выполнен результативный бросок или не исчерпан весь лимит предусмотренных попыток (три промаха).
4. Нарушение правил выполнения штрафного броска, нахождение на линии или заступ во время броска.
5. Пропуск одного из конусов во время дриблинга.
6. Если во время выполнения передачи мяча и обратного его получения участником будет потерян контакт с линией обозначающей место этих действий.

Комплекс № 2. Версия для групп (12 лет и старше).

На рисунке показан подробный план дистанции, состоящей из восьми этапов. На каждом этапе участнику необходимо выполнить определённое задание:

1. Скоростной дриблинг с последовательной обводкой четырёх конусов.
2. Бросок из-под корзины сразу после дриблинга.
3. Бросок в прыжке (можно из опорного положения) из правого верхнего угла трёхсекундной зоны.
4. Бросок в прыжке (можно из опорного положения) из левого верхнего угла трёхсекундной зоны.
5. Скоростной дриблинг с последовательной обводкой трёх конусов.
6. Передача мяча тренеру и получение ответного паса.



7. Заключительный бросок из-под корзины сразу после дриблинга.
8. Выполнение двух бонусных штрафных бросков.

Правила выполнения условий тестирования

По команде тренера участник начинает скоростную обводку конусов. Первый конус он должен пройти с дриблингом левой рукой, затем выполнить перевод мяча на правую

руку и следующий конус пройти с дриблингом правой рукой и так далее.

После прохождения последнего конуса участник продолжает движение к щиту и сходу выполняет бросок по корзине. Если бросок окажется результативным, то участник переходит к следующему этапу, если первый бросок будет неудачным, то необходимо будет сделать вторую попытку забросить мяч в кольцо. После второй попытки, чем бы она ни закончилась, участник должен переходить к следующему этапу дистанции.

Бросок из правого верхнего угла трёхсекундной зоны можно выполнять любым удобным по технике способом, главное условие, чтобы во время начала выполнения броска одна нога участника находилась в контакте с линией, обозначающей границу этого этапа. Такое же требование предъявляется и к выполнению броска из левого верхнего угла трёхсекундной зоны. После каждой неудачной попытки в бросках по корзине, участник сам идёт за отскочившим мячом и с дриблингов возвращается к месту выполнения повторного броска.

После завершения бросков из левого верхнего угла трёхсекундной зоны, участник приступает к скоростной обводке трёх конусов. Первый конус он обводит обязательно левой рукой, второй левой, затем снова правой и приходит к линии, от которой ему надлежит выполнить передачу мяча тренеру. Участник сам выбирает любой удобный для него вариант передачи мяча, главное сохранять контакт одной ногой с линией, обозначающей границу этого этапа. Тренер возвращает мяч участнику, используя технику передачи двумя руками от груди. Это обязательное требование этого этапа. Во время ожидания ответного паса, участник продолжает сохранять с линией, обозначающей границу этапа. После получения мяча, участник продолжает движение к щиту и с ходу выполняет бросок по корзине. Если бросок будет результативным, то время на секундомере останавливается, если потребуется второй бросок, то секундомер должен останавливаться в момент отрыва мяча от руки бросающего участника.

Сразу же после этого участник переходит на линию штрафного броска. Теперь ему предстоит выполнить два броска. Броски выполняются по всем правилам игры в баскетбол. После первой попытки мяч участнику подаёт тренер, секундомер в это время не работает.

Премии и поощрения

За каждый результативный штрафной бросок участник получает бонусы в виде уменьшения показанного времени на две секунды. Например, если участник реализовал два штрафных броска, то его результат прохождения дистанции уменьшается на четыре секунды.

Штрафные санкции

Штрафные санкции состоят из добавления двух секунд к результату прохождения дистанции за каждую из нижеперечисленных ошибок:

1. Пробежка.
2. Пронос мяча.
3. Двойное ведение мяча.
4. Если в момент начала выполнения броска из верхнего угла трёхсекундной зоны не было контакта с линией, обозначающей границу этапа.
5. Неправильное прохождение первого конуса во время скоростного дриблинга.
6. Если во время выполнения передачи мяча и обратного его получения участником будет потерян контакт с линией, обозначающей границу этапа.
7. Пропуск одного из конусов во время дриблинга.

14. Рабочая программа по виду спорта «Баскетбол»

Программный материал для учебно-тренировочных занятий по каждому этапу спортивной подготовки:

Требования к технике безопасности в условиях тренировочных занятий и соревнований

Общие требования безопасности:

1. К занятиям по баскетболу допускаются лица, прошедшие медицинский осмотр и инструктаж по технике безопасности.
2. При проведении занятий должно соблюдаться расписание тренировочных занятий, установленные режимы занятий и отдыха.
3. При проведении тренировочных занятий возможно воздействие на спортсменов следующих опасных факторов:
 - травмы при столкновениях, нарушении правил поведения на открытой площадке и в спортивном зале.
4. Тренировочные занятия по баскетболу должны проводиться в спортивной экипировке.
5. При проведении занятий, в спортивном зале (на стадионе) должна быть медицинская аптечка, укомплектованная необходимыми медикаментами и перевязочными средствами для оказания первой помощи при травмах.
6. Тренер и спортсмены обязаны соблюдать правила пожарной безопасности, знать места расположения первичных средств пожаротушения.
7. О каждом несчастном случае тренер обязан немедленно сообщить администрации учреждения, оказать первую помощь пострадавшему.
8. В процессе занятий тренер и спортсмены должны соблюдать правила проведения занятий, ношения спортивной одежды и спортивной обуви, правила личной гигиены.
9. Лица, допустившие невыполнение или нарушение инструкции по технике безопасности, привлекаются к дисциплинарной ответственности в соответствии с правилами внутреннего трудового распорядка и, при необходимости, подвергаются внеочередной проверке знаний по технике безопасности.

Требования безопасности перед началом тренировочных занятий:

1. Надеть спортивную форму и спортивную обувь с нескользкой подошвой.
2. Проверить надежность установки и крепления спортивного оборудования.
3. Проверить состояние и отсутствие посторонних предметов на полу.
4. Провести разминку, тщательно проветрить спортивный зал.

Требования безопасности во время тренировочных занятий:

1. Начинать игру (тренировку), делать остановки в игре (тренировке) и заканчивать игру (тренировку) только по команде тренера, строго выполнять правила игры избранного вида спорта.
2. Соблюдать дисциплину, избегать столкновений с игроками, толчков и ударов по рукам и ногам игроков, не применять грубых и опасных приемов.
3. Внимательно слушать и выполнять все команды тренера.
4. Использовать спортивное оборудование и инвентарь только с разрешения и под руководством тренера.
5. Выполнять упражнения, которые определены тренером.

Требования безопасности в аварийных ситуациях:

1. При возникновении неисправности спортивного оборудования и инвентаря прекратить занятия и сообщить об этом администрации учреждения. Занятия продолжать только после устранения неисправности или замены спортивного оборудования и инвентаря.
2. При получении спортсменами травмы немедленно оказать первую помощь пострадавшему, сообщить об этом администрации учреждения, при необходимости отправить пострадавшего в ближайшее лечебное учреждение.
3. При возникновении пожара немедленно эвакуировать спортсменов из зала через все имеющиеся эвакуационные выходы, сообщить о пожаре администрации учреждения и в

ближайшую пожарную часть, приступить к тушению пожара с помощью имеющихся первичных средств пожаротушения.

Требования безопасности по окончании тренировочных занятий:

5. Убрать в отведенное место спортивный инвентарь.
6. Тщательно проветрить спортивное помещение.
7. Снять спортивную одежду и спортивную обувь и принять душ

Физическая подготовка (для всех возрастных групп):

Общая физическая подготовка ФИЗИЧЕСКАЯ ПОДГОТОВКА направлена на развитие физических качеств и повышение функциональных возможностей, создающих благоприятные условия для совершенствования всех сторон подготовки спортсмена. Физическая подготовка подразделяется на общую и специальную. В задачи общей физической подготовки входит укрепление здоровья и физического развития, совершенствование физических качеств и жизненно важных двигательных навыков.

Обще-подготовительные упражнения:

Строчные упражнения. Шеренга, колонна, фланг, интервал, дистанция. Перестроения: в одну, две шеренги, в колонну по одному, по два. Сомкнутый и разомкнутый строй. Виды размыкания. Построение, выравнивание строя, расчет по строю, повороты на месте. Переход на ходьбу и бег, на шаг. Остановка. Изменение скорости движения строя.

Упражнения для рук и плечевого пояса. Из различных исходных положений (в основной стойке, на коленях, сидя, лежа) - сгибание и разгибание рук, вращения, махи, отведение и приведение, рывки одновременно обеими руками и разновременно, то же во время ходьбы и бега.

Упражнения для ног. Поднимание на носки; сгибание ног в тазобедренных суставах; приседания; отведения; приведения и махи ногой в переднем, заднем и боковом направлениях; выпады, пружинистые покачивания в выпаде; подскоки из различных исходных положений ног (вместе, на ширине плеч, одна впереди другой и т.п.); сгибание и разгибание ног в смешанных висах и упорах; прыжки.

Упражнения для шеи и туловища. Наклоны, вращения, повороты головы; наклоны туловища, круговые вращения туловищем, повороты туловища, поднимание прямых и согнутых ног в положении лежа на спине; из положения лежа на спине переход в положение сидя; смешанные упоры в положении лицом и спиной вниз; угол из исходного положения лежа, сидя и в положении виса; различные сочетания этих движений.

Упражнения для всех групп мышц. Могут выполняться с короткой и длинной скакалкой, гантелями, набивными мячами, утяжелителями, резиновыми амортизаторами, палками, со штангой (для юношей). Игра в мини-футбол, в теннис большой и малый (настольный), в волейбол, в бадминтон.

Упражнения для развития силы. Упражнения с преодолением собственного веса: подтягивание из виса, отжимание в упоре, приседания на одной и двух ногах. Преодоление веса и сопротивления партнера. Переноска и перекладывание груза. Упражнения на гимнастической стенке. Упражнения со штангой: толчки, выпрыгивания, приседания. Упражнения с набивными мячами. Упражнения на тренажерах.

Упражнения для развития быстроты. Повторный бег по дистанции от 30 до 100 м со старта и с ходу с максимальной скоростью. Бег по наклонной плоскости вниз. Бег за лидером (велосипедист, более быстрый спортсмен). Бег с гандикапом с задачей догнать партнера. Выполнения общеразвивающих упражнений в максимальном темпе.

Упражнения для развития гибкости. Общеразвивающие упражнения с широкой амплитудой движения. Упражнения с помощью партнера (пассивные наклоны, отведения

ног, рук до предела, мост, шпагат). Упражнения с гимнастической палкой или сложенной вчетверо скакалкой: наклоны и повороты туловища с различными положениями предметов (вверх, вперед, вниз, за голову, на спину); перешагивание и перепрыгивание, «выкруты» и круги. Упражнения на гимнастической стенке, гимнастической скамейке.

Упражнения для развития ловкости. Разнонаправленные движения рук и ног. Кувырки вперед, назад, в стороны с места, с разбега и с прыжка. Перевороты вперед, в стороны, назад. Стойки на голове, руках и лопатках. Прыжки опорные через козла, коня. Прыжки с подкидного мостика. Прыжки на батуте. Упражнения в равновесии на гимнастической скамейке, бревне. Жонглирование двумя-тремя теннисными мячами. Метание мячей в подвижную и неподвижную цель. Метание после кувырков, поворотов.

Упражнения типа «полоса препятствий»: с перелезанием, пролезанием, перепрыгиванием, кувырками, с различными перемещениями, переноской нескольких предметов одновременно (четырёх баскетбольных мячей), ловлей и метанием мячей.

Упражнения для развития скоростно-силовых качеств. Прыжки в высоту через препятствия, планку, в длину с места, многократные прыжки с ноги на ногу, на двух ногах. Перепрыгивание предметов (скамеек, мячей и др.), «чехарда». Прыжки в глубину. Бег и прыжки по лестнице вверх и вниз. Бег по мелководью, по снегу, по песку, с отягощениями с предельной интенсивностью. Игры с отягощениями. Эстафеты комбинированные с бегом, прыжками, метаниями. Метание гранаты, копья, диска, толкание ядра.

Упражнения для развития общей выносливости. Бег равномерный и переменный на 500, 800, 1000 м. Кросс на дистанции для девушек до 3 км, для юношей до 5 км. Дозированный бег по пересеченной местности от 3 мин до 1 ч (для разных возрастных групп). Плавание с учетом и без учета времени. Ходьба на лыжах с подъемами и спусками с гор, прохождение дистанции от 3 до 10 км на время. Спортивные игры на время: баскетбол, мини-футбол (для мальчиков и девочек). Марш-бросок. Туристические походы.

Подвижные игры.

Обычные салочки. Один из играющих — водящий, ему ловить. Остальные разбегаются. Кого осалит (дотронется ладонью) водящий, тот присоединяется к нему и ловит остальных вместе с ним. Изловив третьего, они ловят четвертого, пятого и т.д., пока не переловят всех. Когда все пойманы, игра начинается снова. Существует другой, бесконечный вариант игры: тот, кого осалит водящий, сам становится водящим, а водящий, наоборот, становится простым игроком. Иногда по согласованию игроков вводится дополнительное правило: водящий не имеет права осаливать того, кто до этого осалил его самого.

Круговые салочки. Играющие становятся по кругу (3 круга на площадке, если много народу, то распределить по всем трем кругам). По сигналу все бегут по кругу друг за другом. Если кто-то кого-то догонит и осалит, тот выходит из игры. Неожиданно дается громкий сигнал. При этом все должны повернуться и бежать в противоположную сторону, стараясь осалить бегущего впереди. Выигрывают те, кого не смогли осалить.

Колдунчики. Игроки делятся на две неравные команды: «колдуны» (примерно 1/3 игроков) и «убегающие» (2/3). Если колдун запятнает убегающего, он его «заколдовывает» — тот возвращается в то место, где его запятнали, и встаёт неподвижно. «Расколдовать» его может кто-то из убегающих, коснувшись заколдованного рукой. Колдуны выигрывают, когда заколдовывают всех, убегающие — когда за отведённое время не дали колдунам это сделать. Если участников игры больше 10-15ти человек, часто используют цветные повязки или ленточки для обозначения водящих и убегающих.

Вышибалы. Для игры в вышибалы нужно как минимум 3 человека. Из них 2 вышибающие (вышибалы) и один водящий. Играющие разбиваются на две команды. Двое игроков из одной становятся на расстоянии примерно семь – восемь метров друг напротив

друга. У них мяч. Между ними передвигаются два игрока другой команды. Задача первых – перебрасываясь мячом друг с другом, попадать в соперников и выбивать их из игры. При этом нужно бросать так, чтобы мяч, не попав в цель, мог быть пойман партнёром, а не улетал каждый раз в никуда. Задача вторых – не дать себя выбить. Если ловишь летящий мяч, тебе добавляется одна жизнь. Наберёшь, к примеру, пять жизней и чтобы выбить из игры, нужно попасть в тебя шесть раз. Если мяч отскакивал от земли и попадал в игрока, это не считалось. Место выбитых игроков занимали другие члены команды. Когда выбивали всех – команды менялись местами.

Гуси–Лебеди. На одной стороне площадки проводится черта, отделяющая "гусятник". По середине площадки ставится 4 скамейки, образующие дорогу шириной 2-3 метра. На другой стороне площадки ставится 2 скамейки - это "гора". Все играющие находятся в "гусятнике" - "гуси". За горой очерчивается круг "логово", в котором размещаются 2 "волка". По сигналу - "гуси - лебеди, в поле", "гуси" идут в "поле" и там гуляют. По сигналу "гуси - лебеди домой, волк за дальней горой", "гуси" бегут к скамейкам в "гусятник". Из-за "горы" выбегают "волки" и догоняют "гусей". Выигрывают игроки, ни разу не пойманные.

Поймай мяч. В круг, диаметром 1 метр, становится участник с волейбольным мячом в руках. Сзади игрока лежат 8 теннисных (резиновых) мячей. По сигналу участник подбрасывает мяч вверх, и пока он находится в воздухе, старается подобрать как можно больше мячей и, не выходя из круга, поймать мяч. Побеждает участник, которому удалось подобрать больше мячей.

Третий лишний. Дети парами, взявшись за руки, прогуливаются по кругу. Два ведущих: один убегает, другой - догоняет. Убегающий спасаясь от преследования, берет за руку одного из пары. Тогда тот, кто остался, стает лишним – убегает. Когда догоняющий дотронется до убегающего, они меняются ролями.

Специально-подготовительные упражнения

Упражнения для развития быстроты движения и прыгучести. Ускорения, рывки на отрезках от 3 до 40 м из различных положений (сидя, стоя, лежа) лицом, боком и спиной вперед. Бег с максимальной частотой шагов на месте и перемещаясь. Рывки по зрительно воспринимаемым сигналам: вдогонку за партнером, в соревновании с партнером за овладение мячом, за летящим мячом с задачей поймать его. Бег за лидером без смены и со сменой направления (зигзагом, лицом и спиной вперед, челночный бег, с поворотом). Бег на короткие отрезки с прыжками в конце, середине, начале дистанции. Прыжки в глубину с последующим выпрыгиванием вверх (одиночные, сериями). Многократные прыжки с ноги на ногу (на дальность при определенном количестве прыжков; на количество прыжков при определенном отрезке от 10 до 50 м). Прыжки на одной ноге на месте и в движении без подтягивания и с подтягиванием бедра толчковой ноги. Прыжки в стороны (одиночные и сериями) на месте через «канавку» и продвигаясь вперед, назад. Бег и прыжки с отягощениями (пояс, манжеты на голеньях, набивные мячи, гантели).

Упражнения для развития качеств, необходимых для выполнения броска. Стибание и разгибание рук в лучезапястных суставах и круговые движения кистями. Отталкивание от стены ладонями и пальцами одновременно и попеременно правой и левой рукой. Передвижение в упоре на руках по кругу (вправо и влево), носки ног на месте. Передвижение на руках в упоре лежа, ноги за голеностопные суставы удерживает партнер. Из упора лежа «подпрыгнуть», одновременно толкаясь руками и ногами, сделать хлопок руками. Упражнения для кистей рук с гантелями, булавами, кистевыми эспандерами, теннисными мячами (сжимание). Имитация броска с амортизатором (резиновым бинтом), гантелями. Поднимание и опускание, отведение и приведение рук с гантелями в положение лежа на спине на скамейке. Метание мячей различного веса и объема (теннисного, хоккейного, мужского и женского баскетбольного набивного мяча

весом 1-5 кг) на точность, дальность, быстроту. Метание камней с отскоком от поверхности воды. Метание палок (игра в «городки»). Удары по летящему мячу (волейбольному и баскетбольному в прыжке, с места, с разбегу в стену, через волейбольную сетку, через веревочку на точность попадания в цель. Броски мячей через волейбольную сетку, через веревочку на точность попадания. Падение на руки вперед, в стороны с места и с прыжка.

Упражнения для развития игровой ловкости. Подбрасывание и ловля мяча в ходьбе и беге, после поворота, кувырков, падения. Ловля мяча после кувырка с попаданием в цель. Метание теннисного и баскетбольного мяча во внезапно появившуюся цель. Броски мяча в стену (батут) с последующей ловлей. Ловля мяча от стены (батута) после поворота, приседа, прыжка, перехода в положение сидя. Ведение мяча с ударом о скамейку; ведение с ударами в пол, передвигаясь по скамейке, ведение с перепрыгиванием препятствий. Ведение одновременно правой и левой рукой двух мячей, со сменой рук. Ведение мяча с одновременным выбиванием мяча у партнера. Комбинированные упражнения, состоящие из бега, прыжков, ловли, передачи, бросков, ведения с предельной интенсивностью. Бег с различной частотой шагов, ритмичный бег по разметкам с точной постановкой ступни (наступая на разметки, ставя ступни точно у линии).

Эстафеты с прыжками, ловлей, передачей и бросками мяча. Перемещения партнеров в парах лицом друг к другу, сохраняя расстояние между ними 2-3 м.

Упражнения для развития специальной выносливости. Многократные повторения упражнений в беге, прыжках, технико-тактических упражнениях с различной интенсивностью и различной продолжительностью работы и отдыха. Игры учебные с удлиненным временем, с заданным темпом перехода от защиты к нападению и обратно. Круговая тренировка (скоростно-силовая, специальная).

Программный материал для практических занятий по каждому этапу с разбивкой на периоды подготовки

Теоретическая подготовка

Теоретическая подготовка проводится в форме бесед, лекций и непосредственно на тренировке; она связана с физической, технико – тактической, моральной и волевой подготовкой, как элемент практических занятий.

Теоретические знания должны иметь определенную целевую направленность, вырабатывать у занимающихся умение использовать полученные знания на практике в условиях тренировочных занятий.

Учебный материал распределяется на весь период обучения. При проведении теоретических занятий следует учитывать возраст занимающихся и излагать материал в доступной форме.

Контроль за усвоением знаний проводится в виде опроса. В этом случае преподаватель обычно должен проверить у обучающихся наличие системы знаний, выяснить какие элементы системы не усвоены. Лучше всего проверку знаний проводить в форме опросов или беседы. Эта форма контроля наиболее эффективна. Периодически контроль может проводиться при подготовке к соревнованиям (по знанию положений правил соревнования, правил поведения, этики и морали, тактике и др.).

Практические занятия

Практические занятия могут различаться по цели: учебные тренировочные, контрольные и соревновательные; по количественному составу занимающихся: индивидуальные, групповые, индивидуально-групповые.

На учебных занятиях усваивается новый материал, осуществляется обучение основам техники и тактики баскетбола, совершенствуется физическая, психологическая и специальная подготовленность занимающихся

Техническая подготовка**Основными задачами технической подготовки являются:**

- прочное освоение технических элементов баскетбола;
- владение техникой и умение сочетать в разной последовательности технические приемы;
- использование технических приемов в сложных условиях соревновательной деятельности.

К основным средствам решения задач технической подготовки относятся соревновательные и специальные упражнения.

Эффективность средств технической подготовки во многом зависит от методов обучения. В процессе подготовки используют общепринятые методы физического воспитания: практические, словесные, наглядные.

Приемы игры	Этапы начальной подготовки		Тренировочный этап (этап спортивной специализации)				
	Год подготовки						
	1-й	2-3-й	1-й	2-й	3-й	4-й	5-й
Прыжок толчком двух ног	+	+					
Прыжок толчком одной ноги	+	+					
Остановка прыжком	+	+	+				
Остановка двумя шагами	+	+	+				
Повороты вперед	+	+					
Повороты назад	+	+					
Ловля мяча двумя руками на месте	+	+					
Ловля мяча двумя руками в движении		+	+				
Ловля мяча двумя руками в прыжке		+	+				
Ловля мяча двумя руками при встречном движении		+	+				
Ловля мяча двумя руками при поступательном движении		+	+	+			
Ловля мяча двумя руками при движении сбоку		+	+	+			
Ловля мяча одной рукой на месте		+					
Ловля мяча одной рукой в движении		+	+	+			
Ловля мяча одной в прыжке			+	+	+		
Ловля мяча одной рукой при встречном движении			+	+	+		
Ловля мяча одной рукой при поступательном движении			+	+	+		
Ловля мяча одной рукой при движении сбоку			+	+	+	+	
Передача мяча двумя руками сверху	+	+					

Передача мяча двумя руками от плеча (с отскоком)	+	+					
Передача мяча двумя руками от груди(с отскоком)	+	+					
Передача мяча двумя руками снизу(с отскоком)	+	+					
Передача мяча двумя руками с места	+	+					
Передача мяча двумя рукам в движении		+	+	+			
Передача мяча двумя руками в прыжке		+	+				
Передача мяча двумя руками (встречные)		+	+	+			
Передача мяча двумя руками (поступательные)			+	+	+		
Передача мяча двумя руками на одном уровне			+	+	+	+	
Передача мяча двумя руками (сопровождающие)			+	+	+	+	
Передача мяча одной рукой сверху		+	+				
Передача мяча одной от головы		+	+				
Передача мяча одной рукой от плеча (с отскоком)		+	+	+			
Передача мяча одной рукой сбоку (с отскоком)		+	+	+	+		
Передача мяча одной рукой снизу (с отскоком)		+	+	+			
Передача мяча одной рукой с места	+	+					
Передача мяча одной рукой в движении		+	+	+			
Передача мяча одной рукой в прыжке			+	+	+	+	
Передача мяча одной рукой (встречные)			+	+	+	+	+
Передача мяча одной рукой (поступательные)			+	+	+	+	+
Передача мяча одной рукой на одном уровне			+	+	+	+	+
Передача мяча одной рукой (сопровождающие)			+	+	+	+	+
Ведение мяча с высоким отскоком	+	+					
Ведение мяча с низким отскоком	+	+					
Ведение мяча со зрительным контролем		+					
Ведение мяча без зрительного контроля		+	+	+	+	+	+

Ведение мяча на месте	+	+					
Ведение мяча по прямой	+	+	+				
Ведение мяча по дугам		+					
Ведение мяча по кругам		+	+				
Ведение мяча зигзагом		+	+	+	+	+	+
Обводка соперника с изменением высоты отскока			+	+	+	+	+
Обводка соперника с изменением направления			+	+	+	+	+
Обводка соперника с изменением скорости			+	+	+	+	+
Обводка соперника с поворотом и переводом мяча			+	+	+	+	+
Обводка соперника с переводом под ногой			+	+	+	+	+
Обводка соперника за спиной			+	+	+	+	+
Обводка соперника с использованием нескольких приемов подряд (сочетание)				+	+	+	+
Броски в корзину двумя руками сверху	+	+					
Броски в корзину двумя руками от груди	+	+					
Броски в корзину двумя руками снизу	+	+	+				
Броски в корзину двумя руками сверху вниз							
Броски в корзину двумя руками (добивание)	+					+	+
Броски в корзину двумя руками с отскоком от щита		+	+	+	+		
Броски в корзину двумя руками без отскока от щита			+	+	+	+	+
Броски в корзину двумя руками с места		+	+				
Броски в корзину двумя руками в движении		+	+	+			
Броски в корзину двумя руками в прыжке			+	+	+		
Броски в корзину двумя руками (дальние)			+	+	+		
Броски в корзину двумя руками (средние)			+	+	+	+	
Броски в корзину двумя руками (ближние)		+	+	+	+	+	
Броски в корзину двумя руками прямо перед щитом		+	+				
Броски в корзину двумя руками под углом к щиту		+	+	+			

Броски в корзину двумя руками параллельно щиту		+	+	+	+		
Броски в корзину одной рукой сверху		+	+	+	+	+	+
Броски в корзину одной рукой от плеча		+	+				
Броски в корзину одной рукой снизу		+	+	+	+		
Броски в корзину одной рукой сверху вниз							
Броски в корзину одной рукой (добивание)						+	+
Броски в корзину одной рукой с отскоком от щита		+	+	+			
Броски в корзину одной рукой с места		+	+	+	+		
Броски в корзину одной рукой в движении		+	+	+	+	+	
Броски в корзину одной рукой в прыжке		+	+	+	+	+	+
Броски в корзину одной рукой (дальние)			+	+	+	+	+
Броски в корзину одной рукой (средние)			+	+	+	+	+
Броски в корзину одной рукой (ближние)			+	+	+	+	+
Броски в корзину одной рукой прямо перед щитом		+	+	+	+	+	+
Броски в корзину одной рукой под углом к щиту		+	+	+	+	+	+
Броски в корзину одной рукой параллельно щиту		+	+	+	+	+	+
Ловля мяча одной рукой при поступательном движении			+	+	+		
Кувырки							
Приставные шаги	+						

Тактическая подготовка

Тактическая подготовка – это педагогический процесс, направленный на достижение эффективного применения технических приемов на фоне изменений игровых условий с помощью тактических действий.

Под тактической подготовкой понимается совершенствование рациональных приемов решения задач, возникающих в процессе соревновательной деятельности, и развитие специальных, определяющих решение этих задач.

Задачи тактической подготовки:

- овладеть основой индивидуальных, групповых и командных тактических действий в нападении и защите;
- овладеть тактическими навыками с учетом игрового амплуа в команде;
- формировать умения эффективно использовать, технические приемы и тактические действия в зависимости от условий (состояние партнеров, соперник, внешние условия);
- развивать способности к быстрым переключениям в действиях - от нападения к защите и от защиты к нападению;

-изучать соперников, их тактический арсенал, техническую и волевую подготовленность;

-изучать тактику ведущих команд страны и сильнейших зарубежных команд.

Для решения этих задач необходимы разнообразные средства. Ведущее место в тактической подготовке занимают упражнения по тактике (индивидуальные, групповые, командные) и двусторонняя игра, контрольные и календарные матчи, теория тактики баскетбола.

Тактика нападения:

Таблица 8

Приемы игры	Этапы начальной подготовки		Тренировочный этап (этап спортивной специализации)				
	Год подготовки						
	1-й	2-3-й	1-й	2-й	3-й	4-й	5-й
Выход для получения мяча		+					
Выход для отвлечения мяча		+					
Розыгрыш мяча		+	+	+			
Атака корзины		+	+	+	+	+	+
«Передай мяч и выходи»	+	+	+				
Заслон			+	+	+	+	+
Наведение		+	+	+	+	+	+
Пересечение		+	+	+	+	+	+
Треугольник			+	+	+	+	+
Тройка			+	+	+	+	+
Малая восьмерка				+	+	+	+
Скрестный выход			+	+	+	+	+
Сдвоенный заслон				+	+	+	+
Наведение на двух игроков				+	+	+	+
Система быстрого прорыва			+	+	+	+	+
Система эшелонированного прорыва				+	+	+	+
Система нападения через центрального				+	+	+	+
Система нападения без центрального				+	+	+	+
Игра в численном большинстве					+	+	+
Игра в меньшинстве					+	+	+

Тактика защиты:

Таблица 9

Приемы игры	Этапы начальной подготовки		Тренировочный этап (этап спортивной специализации)				
	1-й	2-3-й	1-й	2-й	3-й	4-й	5-й

	Год подготовки						
	1-й	2-3-й	1-й	2-й	3-й	4-й	5-й
Противодействие получению мяча		+					
Противодействие выходу на свободное место		+					
Противодействие розыгрышу мяча		+	+				
Противодействие атаке корзины		+	+	+	+	+	+
Подстраховка		+	+	+	+	+	+
Переключение			+	+	+	+	+
Проскальзывание				+	+	+	+
Групповой отбор мяча			+	+	+	+	+
Против тройки				+	+	+	+
Против малой восьмерки				+	+	+	+
Против скрестного выхода				+	+	+	+
Против сдвоенного заслона				+	+	+	+
Против наведения на двух				+	+	+	+
Система личной защиты		+	+	+	+	+	+
Система зонной защиты					+	+	+
Система смешанной защиты						+	+
Система личного прессинга					+	+	+
Система зонного прессинга						+	+
Игра в большинстве				+	+	+	+
Игра в меньшинстве				+	+	+	+

**ВЛИЯНИЕ
ФИЗИЧЕСКИХ КАЧЕСТВ И ТЕЛОСЛОЖЕНИЯ НА РЕЗУЛЬТАТИВНОСТЬ
ПО ВИДУ СПОРТА БАСКЕТБОЛ**

Физические качества и телосложение	Уровень влияния
Скоростные способности	3
Мышечная сила	2
Вестибулярная устойчивость	3
Выносливость	2
Гибкость	1
Координационные способности	3
Телосложение	3

Условные обозначения:
3 - значительное влияние;
2 - среднее влияние;

1- незначительное влияние.

Направленность тренировочного процесса по годам подготовки с учетом сенситивных периодов развития физических качеств занимающихся

Преимущественная направленность тренировочного процесса по годам подготовки определяется с учетом сенситивных периодов развития физических качеств. Вместе с тем нельзя оставлять без внимания развитие тех качеств, которые в данном возрасте не совершенствуются. Особенно важно соблюдать соразмерность в развитии общей выносливости и скоростных качеств и силы, т.е. тех из них, которые имеют под собой разные физиологические механизмы.

Строить подготовку у занимающихся необходимо с учетом неравномерного нарастания в процессе развития их физических способностей. В одном возрастном периоде прогрессирует сила, в другом выносливость и т.д. Эти периоды наиболее благоприятны для совершенствования соответствующих двигательных качеств, и тренер должен способствовать их воспитанию, давая нагрузки специальной направленности.

В таблице № 6 представлены сенситивные (благоприятные) периоды развития двигательных качеств, общие для всех детей и подростков. Однако необходимо учитывать, что в баскетбольные группы для перспективной подготовки к достижению высокого спортивного мастерства отбирают детей, имеющих определенные соматические и морфофункциональные особенности. Прежде всего, это высокорослые дети. Они отличаются от менее рослых и по темпам полового созревания, и по нарастанию физических способностей. Чаще всего такие дети опережают своих сверстников по соматическим показателям, а иногда и по физическим способностям.

Кроме того, у мальчиков, а тем более у юношей, имеются большие различия в становлении физических кондиций. Без учета этих особенностей невозможно рационально построить тренировочный процесс.

ПРИМЕРНЫЕ СЕНСИТИВНЫЕ (БЛАГОПРИЯТНЫЕ) ПЕРИОДЫ РАЗВИТИЯ ДВИГАТЕЛЬНЫХ КАЧЕСТВ

Таблица 6

Мальчики (8-13 лет)

Морфофункциональные показатели, физические качества	Возраст, лет					
	8	9	10	11	12	13
Длина тела					+	+++
Мышечная масса				+	+	++
Быстрота	+++	+++	+			
Скоростно-силовые качества		+	+	+	+	++
Сила		++	++			
Выносливость				+++	+++	+++
Гибкость					+++	
Координация		+++	++		+++	
Равновесие			+	+	+	

Девочки (8-13 лет)

Морфофункциональные	Возраст, лет
---------------------	--------------

показатели, физические качества	8	9	10	11	12	13
Длина тела			+	+	+	+
Мышечная масса			+	+	+	+
Быстрота	+++	+++	+++	++		
Скоростно-силовые качества	+++	+++	+			
Сила	+	+	++			
Выносливость				+++	+++	+
Гибкость				+++	+++	++
Координация	+++	+++	+++	+++		
Равновесие			+	+	+	++

Условные обозначения:

+++ - значительное влияние;

++ - среднее влияние;

+ - незначительное влияние.

Рациональное увеличение тренировочных нагрузок является одним из основных условий роста тренированности. Но при этом уровень нагрузки должен соответствовать степени работоспособности занимающегося. Тренировочные нагрузки надо подбирать индивидуально и дифференцировать в группе баскетболистов с учетом их состояния, уровня работоспособности на данном этапе.

Необходимо стремиться к тому, чтобы интенсивность и объем упражнений возрастали по мере улучшения физической подготовленности занимающегося. Следует отдавать предпочтение упражнениям динамического характера и приучать занимающихся к различному темпу их выполнения.

Предлагая интенсивные упражнения, требующие значительного физического напряжения занимающихся, нужно чаще изменять исходное положение, вовлекать в движение возможно больше групп мышц, чередовать напряжение с расслаблением, делать более частые паузы для отдыха, обращая внимание на дыхание (глубокое, ритмичное, без задержки).

Когда занимающиеся упражняются в технических приемах, можно значительно повысить физическую нагрузку (для развития специальной выносливости), увеличивая количество повторений, повышая скорость выполнения приемов и усложняя перемещения игроков.

Если в программу занятий включены упражнения на быстроту и точность движений, то сначала следует выполнять упражнения, развивающие точность, затем быстроту в сочетании с точностью. Овладение тактикой игры успешно осуществляется только при условии параллельного формирования технических навыков и тактических умений. Нужно ставить перед занимающимися такие задачи, решение которых не затруднит освоение техники.

Преждевременное разделение игроков по игровым функциям значительно сужает перспективы их дальнейшего совершенствования. На этапе начальной специализации занимающиеся должны научиться выполнять все функции в команде.

Объем индивидуальной спортивной подготовки

Индивидуальная спортивная подготовка занимающихся спортивной школы по баскетболу используется для осуществления как строго запрограммированных тренировочных программ, так и для более свободной и менее напряженной подготовки.

Работа по индивидуальным планам спортивной подготовки осуществляется на этапе совершенствования спортивного мастерства.

Периоды подготовки в тренировочном году

Каждый тренировочный год, или большой цикл тренировки, разделен на периоды: подготовительные, соревновательный и переходный, а периоды, в свою очередь, разделены на мезоциклы - 3-6 тренировки; микроциклы - тренировки. Такая система многолетней спортивной подготовки позволяет целенаправленно осуществлять тренировочный процесс, который на каждом из этапов имеет свою специфику, обусловленную, прежде всего, возрастными и индивидуальными особенностями спортсменов. Необходимо помнить, что начиная с тренировочного этапа (периода углубленной специализации), в годичном цикле занятий выделяются вышеперечисленные три периода: подготовительный, соревновательный и переходный.

Подготовительный и соревновательный периоды делятся на отдельные этапы, имеющие свои специфические задачи, структуру, содержание и динамику тренировочной нагрузки.

Задача **подготовительного периода** состоит в том, чтобы обеспечивать разностороннюю физическую подготовку футболистов и на этой основе совершенствовать технико-тактическую подготовку для успешного выступления в соревнованиях. Тренировки в этом периоде должны носить разнообразный характер, как по содержанию, так и по нагрузкам. Подготовительный период делится на два этапа: общеподготовительный и специально-подготовительный.

Основная направленность тренировки на **общеподготовительном этапе** характеризуется созданием и совершенствованием предпосылок, на базе которых достигается спортивная форма. Физическая подготовка на этом этапе направлена на повышение функциональных возможностей организма и развитие физических качеств (быстроты, силы, выносливости, ловкости, гибкости). Техническая и тактическая подготовка направлена на восстановление двигательных навыков и тактических умений, совершенствование их и освоение новых.

Тренировочный процесс на **специально-подготовительном этапе** направлен на непосредственное становление спортивной формы. На этом этапе совершенствуются физические качества и функциональные возможности футболистов с учетом специфики игры, а также решаются задачи дальнейшего совершенствования технико-тактической подготовленности. Постепенно повышается доля тренировочных игр, но они не должны подменять тренировочный процесс.

У баскетболистов **соревновательный период** продолжается 4-5 месяцев. Рекомендуются в соревновательном периоде предусматривать промежуточный и подготовительный этапы, продолжительностью 5-6 недель. Его целесообразно проводить на тренировочных сборах. Необходимо широко использовать общеподготовительные упражнения для создания специального фундамента, на котором будет поддерживаться высокий уровень подготовленности до конца периода.

Физическая подготовка в этом периоде направлена на обеспечение ее наивысшего уровня и удержании на протяжении всего соревновательного периода. Техническая подготовка - на совершенствование ранее изученных приемов, умение применять их в соревнованиях, в различных игровых условиях. Тактическая подготовка должна создавать высокий уровень тактического мышления игроков в различных ситуациях, их взаимопонимание в звеньях, линиях, овладение различными тактическими комбинациями.

Переходный период начинается по окончании соревнований. В этом периоде осуществляется постепенный переход от спортивной деятельности большого объема и интенсивности к менее интенсивным нагрузкам. Происходит смена средств и методов, которые направлены на поддержание физической подготовленности. Основными средствами являются пробежки, баскетбол, плавание, теннис, волейбол, подвижные игры и другие физические упражнения. Кроме того, решаются задачи устранения недостатков в технической и тактической подготовленности, отмеченные в процессе соревнований.

Активное занятие физическими упражнениями позволяет избежать резкого снижения спортивной формы. В этом периоде футболисты должны пройти курс диспансеризации, если необходимо, лечения и профилактики.

Каждый период очередного годового цикла должен начинаться и завершаться на более высоком уровне тренировочных нагрузок по сравнению с соответствующими периодами предыдущего годового цикла.

Планирование в системе спортивной подготовки

Высокие спортивные результаты в баскетболе достигаются после многих лет упорных и целеустремленных тренировок, поэтому есть прямая необходимость заранее предвидеть и планировать рост спортивных результатов.

Планирование в системе спортивной подготовке основывается на требованиях к знаниям и умениям занимающихся в баскетболе:

К концу первого года занимающиеся обязаны:

Знать

- технику безопасности при занятиях спортивными играми;
- правила личной гигиены;
- знать простейшие правила подвижных игр.

Уметь

- выполнять перемещения в стойке;
- играть в подвижные игры;
- остановку в два шага и прыжком;
- делать 2 шага с мячом и выполнять бросок по кольцу.

К концу второго, третьего, четвёртого года подготовки:

Знать

- историю Российского баскетбола;
- лучших игроков России;
- следить за выступлением команд в Российском чемпионате;
- знать азбуку баскетбола (основные технические приемы).

Уметь

- передвигаться в защитной стойке;
- выполнять остановку прыжком после ускорения и остановку в шаге;
- ловить и передавать мяч двумя и одной рукой в движении без сопротивления;
- выполнять ведение мяча с изменением направления в различных стойках;
- владеть техникой броска одной рукой с места и в движении;
- играть по упрощенным правилам мини-баскетбола.

К концу пятого, шестого года подготовки:

Знать

- профилактику травматизма на занятиях;
- основные этапы Олимпийского движения;
- правила проведения соревнований.

Уметь

- выполнять броски мяча в корзину одной рукой в прыжке;
- владеть технико-тактическими действиями при вбрасывании мяча в игру;
- вырывать и выбивать мяч;
- играть в баскетбол по правилам.

К концу седьмого года подготовки:

Знать

- оказание первой доврачебной помощи;
- официальные правила ФИБА.

Уметь

- выполнять челночный бег с ведением мяча;

- ловить и передавать мяч при передвижении в двойках и тройках;
- владеть технико-тактическими действиями в защите и нападении;
- выполнять бросок в прыжке после ведения и ловли мяча в движении;
- играть в баскетбол по правилам.

К концу восьмого года подготовки:

Знать

- значение занятий физической культурой в профилактике вредных привычек.
- жесты судей, заполнение технического и игрового протокола.

Уметь

- выполнять технико - тактические действия в нападении (быстрое нападение) и защите
- (перехват мяча; борьба за отскок);
- вести мяч без зрительного контроля;
- применение персональной защиты;
- играть в баскетбол в условиях, приближенным к соревнованиям;
- участие в квалификационных соревнованиях;
- выполнять судейство.

VII. Условия реализации дополнительной образовательной программы спортивной подготовки

17. Материально-технические условия реализации Программы
 требования к материально-техническим условиям реализации этапов спортивной подготовки предусматривают (в том числе на основании договоров, заключенных в соответствии с гражданским законодательством Российской Федерации, существенным условием которых является право пользования соответствующей материально-технической базой и (или) объектом инфраструктуры):

- наличие тренировочного спортивного зала;
- наличие тренажерного зала;
- наличие раздевалок, душевых;
- наличие медицинского пункта, оборудованного в соответствии с приказом Минздрава России от 23.10.2020 № 1144н "Об утверждении порядка организации оказания медицинской помощи лицам, занимающимся физической культурой и спортом (в том числе при подготовке и проведении физкультурных мероприятий и спортивных мероприятий), включая порядок медицинского осмотра лиц, желающих пройти спортивную подготовку, заниматься физической культурой и спортом в организациях и форм медицинских заключений о допуске к участию физкультурных и спортивных мероприятиях" (зарегистрирован Минюстом России 03.12.2020, регистрационный № 61238)¹
- обеспечение оборудованием и спортивным инвентарем, необходимыми для прохождения спортивной подготовки;
- обеспечение спортивной экипировкой;
- обеспечение обучающихся проездом к месту проведения спортивных мероприятий и обратно;
- обеспечение обучающихся питанием и проживанием в период проведения спортивных мероприятий;
- медицинское обеспечение обучающихся, в том числе организацию систематического медицинского контроля.

К иным условиям реализации дополнительной образовательной программы спортивной подготовки относится трудоемкость дополнительной образовательной программы спортивной подготовки (объемы времени на ее реализацию) с обеспечением непрерывности учебно-тренировочного процесса, а также порядок и сроки формирования учебно-тренировочных групп.

Требования к экипировке, спортивному инвентарю и оборудованию

№ п/п	Наименование	Единица измерения	Количество изделий
Оборудование и спортивный инвентарь			
1	Конструкция баскетбольного щита в сборе (щит, корзина с кольцом, сетка, опора)	комплект	2
2	Мяч баскетбольный	штук	30
3	Доска тактическая	штук	4
4	Мяч набивной (медицинбол)	штук	20
5	Свисток	штук	4
6	Секундомер	штук	4
7	Стойка для обводки	штук	20
8	Фишки (конусы)	штук	30
Дополнительное и вспомогательное оборудование и спортивный инвентарь			
9	Барьер легкоатлетический	штук	20
10	Гантели массивные от 1 до 5 кг	комплект	3
11	Корзина для мячей	штук	2
12	Мяч волейбольный	штук	2
13	Мяч набивной (медицинбол)	штук	15
14	Мяч теннисный	штук	10
15	Мяч футбольный	штук	2
16	Насос для накачивания мячей в комплекте с иглами	штук	4
17	Скакалка	штук	24
18	Скамейка гимнастическая	штук	4
19	Утяжелитель для ног	комплект	15
20	Утяжелитель для рук	комплект	15
21	Эспандер резиновый ленточный	штук	24

ТАБЛИЦА

Спортивный инвентарь, передаваемый в индивидуальное пользование				
п/п	Наименование	Еди-	Расчетная	Этапы спортивной подготовки

	спортивной экипировки индивидуально го пользования	нища измерения	единица				
				этап начальной подготовки		тренировочный этап (этап спортивной специализации)	
				количество	срок эксплуатации (месяцев)	количество	срок эксплуатации (месяцев)
1.	Мяч баскетбольный	штук	на занимающегося	-	-	1	12

Обеспечение спортивной экипировкой

Спортивная экипировка, передаваемая в индивидуальное пользование							
№ п/п	Наименование	Единица измерения	Расчетная единица	Этапы спортивной подготовки			
				Этап начальной подготовки		Учебно-тренировочный этап (этап спортивной специализации)	
				количество	срок эксплуатации (лет)	количество	срок эксплуатации (лет)
1.	Гольфы	пар	на обучающегося	-	-	2	1
2.	Костюм ветрозащитный	штук	на обучающегося	-	-	1	2
3.	Костюм спортивный парадный	штук	на обучающегося	-	-	-	-
4.	Кроссовки для баскетбола	пар	на обучающегося	-	-	2	1
5.	Кроссовки легкоатлетические	пар	на обучающегося	-	-	1	1
6.	Майка	штук	на обучающегося	-	-	4	1
7.	Носки	пар	на обучающегося	-	-	2	1
8.	Полотенце	штук	на	-	-	-	-

			обучающе гося				
9.	Сумка спортивная	штук	на обучающе гося	-	-	1	1
10.	Фиксатор голеностопно го сустава (голеностопн ик)	компле кт	на обучающе гося	-	-	1	1
11.	Фиксатор коленного сустава (наколенник)	компле кт	на обучающе гося	-	-	1	1
12.	Фиксатор лучезапястно го сустава (напульсник)	компле кт	на обучающе гося	-	-	-	-
13.	Футболка	штук	на обучающе гося	-	-	2	1
14.	Шапка спортивная	штук	на обучающе гося	-	-	1	2
15.	Шорты спортивные (трусы спортивные)	штук	на обучающе гося	-	-	3	1
16.	Шорты эластичные (тайсы)	штук	на обучающе гося	-	-	1	1

18. Кадровые условия реализации Программы:

Для проведения учебно-тренировочных занятий и участия в официальных спортивных соревнованиях на учебно-тренировочном этапе, кроме основного тренера-преподавателя, допускается привлечение тренера-преподавателя по видам спортивной подготовки, с учетом специфики вида спорта «баскетбол», а также на всех этапах спортивной подготовки привлечение иных специалистов (при условии их одновременной работы с обучающимися).

Уровень квалификации лиц, осуществляющих спортивную подготовку, соответствует требованиям, установленным:

а) профессиональными стандартами «Тренер-преподаватель» (приказ Минтруда России от 24.12.2020 № 952н), «Тренер» (приказ Минтруда России от 28.03.2019 № 191н), «Специалист по инструкторской и методической работе в области физической культуры и спорта» (приказ Минтруда России от 21.04.2022 № 237н), «Специалист по обслуживанию и ремонту спортивного инвентаря и оборудования» (приказ Минтруда России от 28.03.2019 № 192н);

или

б) Единым квалификационным справочником должностей руководителей, специалистов и служащих, раздел «Квалификационные характеристики должностей работников в области

физической культуры и спорта» (приказ Минздравсоцразвития России от 15.08.2011 № 916н), раздел «Квалификационные характеристики должностей работников образования» (Приказ Минздравсоцразвития РФ от 26.08.2010 № 761н).

19. Информационно-методические условия реализации Программы

10. ЛИТЕРАТУРА

- 3.Акцентированное развитие мышц брюшного пресса и спины. Дин Бриттенхэм, ГрегБриттенхэм
 - 4.Баскетбол: Азбука спорта. Костикова Л.В. – М.: ФиС, 2001
 - 5.Баскетбол. Поурочная учебная программа для детско-юношеских спортивных школ и специализированных детско-юношеских школ олимпийского резерва/под редакцией Ю.Д. Железняка. – М., 1984
 - 6.Индивидуальная подготовка баскетболистов. Яхонтов Е. Р.- М: ФиС,75
 - 7.Программа дисциплины «Теория и методика баскетбола». Для ВУЗов ФК/под редакцией Ю.М. Портнова. – М., 2004.
 - 8.Программа развития физических кондиций в предсезонный период подготовки баскетболистов/ Алан Стейн
 - 11.Журавлёв Д.В. Психологическая регуляция и оптимизация функциональных состояний спортсмена. – СПб: Питер, 2009.
 - 20.Гогунов Е.Н., Мартьянов Б.И. Психология физического воспитания и спорта: Учеб.пособие для студ. высш. пед. учеб, заведений. – М.: Академия, 2000.
 - 10.Развитие быстроты и ловкости движений в баскетболе/ Скотт Хеттенбах
 - 11.Развитие мощности в спорте/ Тюдор О. Бомпа
 - 12.Сборник упражнений для развития скорости, быстроты и ловкости движений. Тим Макклейн
 - 13.Сборник упражнений для развития физических кондиций в баскетболе. ГрегБриттенхэм
 - 14.Современная подготовка юных спортсменов. Методическое пособие. Никитушкин В.Г. - М., 2009
 - 15.Специальные упражнения баскетболиста. Грасис А.- М: ФиС,67
 - 16.Спортивные игры. Учебник для ВУЗов. Том 1/под редакцией Ю.Д. Железняка, Ю.М. Портнова. – М.: Изд. Центр Академия, 2004
 - 17.Спортивные игры. Учебник для ВУЗов. Том 2/под редакцией Ю.Д. Железняка, Ю.М. Портнова. – М.: Изд. Центр Академия, 2004
 - 18.Тактика баскетбола. Гомельский А. Я.- М: ФиС,67
 - 19.Тренировка скорости, ловкости и быстроты в баскетболе. Ли Браун, ВансФеррино, Хуан Карлос Сантана
 - 20.Управление командой в баскетболе. Гомельский А. Я.- М: ФиС,76
 - 22.Интернет ресурсы.
-